

93% de la population luxembourgeoise sont des ressortissants de l'UE-28

À l'occasion de la Journée de l'Europe, célébrée le 9 mai, le STATEC vous présente les statistiques démographiques marquantes sur les ressortissants de l'Union européenne résidant au Grand-Duché.

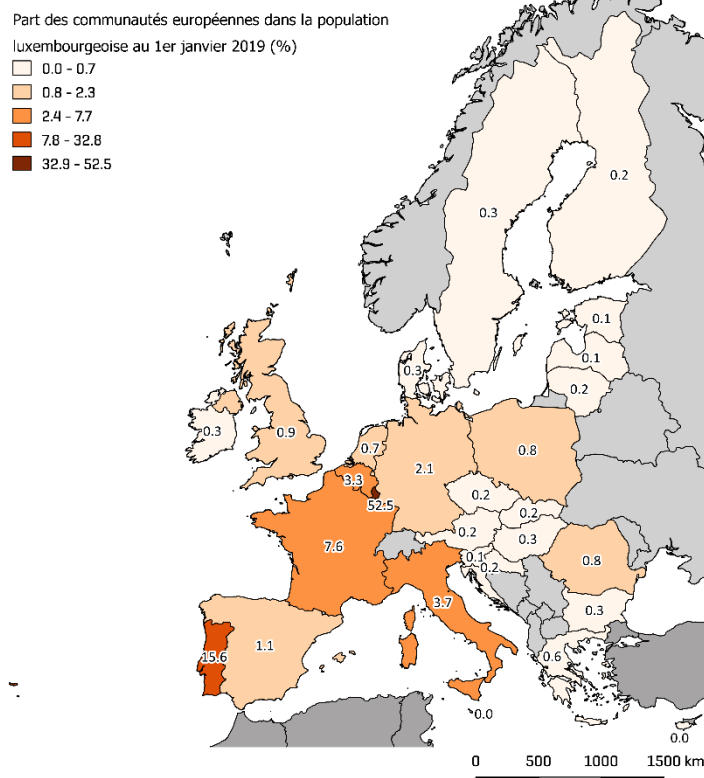
Les personnes résidant au Luxembourg représentent aujourd'hui 0.12% de la population de l'Union européenne (EU-28). Cette part a tendance à augmenter au fur et à mesure des années (0.09% en 2000) et devrait encore augmenter d'après les projections de la population réalisées par EUROSTAT et atteindre 0.21% en 2080.

40% de la population luxembourgeoise sont des étrangers issus des 27 États membres

Au 1^{er} janvier 2019, parmi les 613 894 habitants, 92.6% sont issus d'un des 28 États membres de l'Union européenne (568 483

personnes). Avec 322 430 personnes, les Luxembourgeois représentent sans surprise la plus grande communauté européenne au Grand-Duché. Ils constituent 52.5% de la population totale. Les ressortissants du Portugal forment de loin la plus grande communauté européenne étrangère au Luxembourg : 95 516 personnes, soit 15.6% de la population totale. Suivent les Français (7.6% de la population totale), les Italiens (3.7%), les Belges (3.3%) et les Allemands (2.1%).

PART DES COMMUNAUTÉS EUROPÉENNES DANS LA POPULATION TOTALE AU 1^{ER} JANVIER 2019



Source : STATEC, CTIE

Au Luxembourg, les étrangers issus des 27 autres États membres de l'UE-28, appelés 'UE-27', représentent 40.1% de la population totale et 84.4% de la population étrangère. Les Portugais composent 32.8% de la population étrangère, suivis des Français [16.1%], Italiens [7.7%], Belges [6.8%] et Allemands [4.5%].

La forte présence des ressortissants de l'UE-27 s'explique en grande partie [1] par une économie dynamique et attrayante en termes de salaires, [2] la présence du marché unique, [3] par la grande mobilité du travail entre les États membres de l'Union européenne suite aux accords de Schengen ainsi que [4] par la présence de plusieurs institutions européennes dans la capitale luxembourgeoise.

Les ressortissants de l'Europe de l'Est sont les plus jeunes

Au 1^{er} janvier 2019, l'âge moyen de la population au Luxembourg est de 40.2 ans pour les femmes et de 38.7 ans pour les hommes. Les Luxembourgeois sont en moyenne plus âgés que les ressortissants des autres 27 États membres. Ainsi, l'âge moyen des femmes luxembourgeoises est de 42.7 ans contre 38.0 ans des femmes de l'UE-27, et l'âge moyen des hommes luxembourgeois s'élève à 40.1 ans contre 38.1 ans des hommes de l'UE-27.

LES LUXEMBOURGEOIS PLUS ÂGÉS QUE LES RESSORTISSANTS DE L'UE-27



Source : STATEC, CTIE

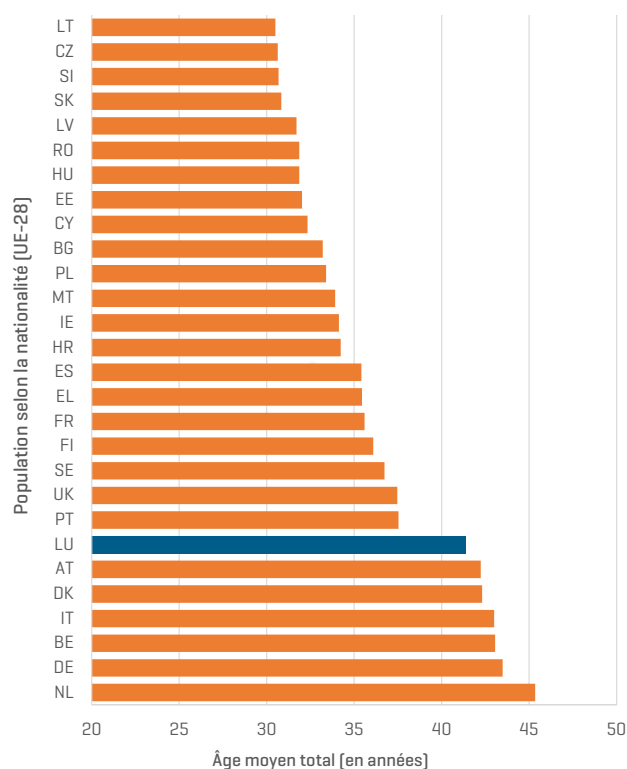
En superposant la pyramide des âges des ressortissants de l'UE-27 et des Luxembourgeois, on observe que le nombre d'Européens (UE-27) est moindre aux jeunes âges et jusqu'à l'âge de 30 ans, ainsi qu'après 50 ans. Le nombre de résidents provenant de l'UE-27 devient très faible aux âges très élevés. À l'inverse, pour les classes d'âge de 30 à 49 ans, la population UE-27 est surreprésentée par rapport à la population luxembourgeoise.

Parmi les différentes communautés étrangères européennes, de fortes différences en termes d'âge moyen peuvent être observées. L'âge moyen total varie entre 30.5 ans pour les ressortissants de la

Lituanie et 45.3 ans pour ceux des Pays-Bas. De manière générale, les personnes issues des États membres de l'Europe de l'Ouest, du Nord et du Sud sont en moyenne plus âgées que les ressortissants des États membres de l'Europe de l'Est et du Sud-Est.

Alors que les femmes luxembourgeoises sont en moyenne plus âgées que les hommes luxembourgeois, cette tendance n'est pas vraie pour 11 communautés européennes. Ainsi, les hommes qui viennent d'Autriche, de Chypre, de Croatie, du Danemark, de Grèce, d'Irlande, de Malte, des Pays-Bas, du Portugal, du Royaume-Uni et de Suède sont en moyenne plus âgés que les femmes respectives.

DIFFÉRENCES D'ÂGES IMPORTANTES ENTRE LES RESSORTISSANTS EUROPÉENS AU 1^{ER} JANVIER 2019



Source : STATEC, CTIE

Le flux migratoire des Français plus élevé que celui des Portugais

Parmi les 24 644 immigrants et les 13 985 émigrants en 2018, 71.9% respectivement 83.7% peuvent être associés aux ressortissants des 28 États membres de l'UE. La majorité des flux migratoires du Luxembourg est donc réalisée par les ressortissants Européens.

En 2018, le solde migratoire, c'est-à-dire la différence entre les arrivées et les départs, était positif pour la majorité des communautés européennes, sauf pour les Luxembourgeois [- 1 048] et les Maltais [-4], alors que celui des Danois était nul.

Au cours des dernières décennies, les Portugais présentaient toujours le solde migratoire annuel le plus élevé (+1 009 en 2018). Néanmoins, ce sont les Français qui connaissent depuis 2014 les soldes migratoires annuels les plus importants au Luxembourg (+1 806 en 2018). Le solde migratoire des Italiens est également remonté depuis le début des années 2000 et il dépasse celui des Portugais depuis 2017 (+1 110 en 2018).

La part des Européens de l'UE-27 varie entre 14.8% à Wahl et 59.2% dans la Ville de Luxembourg. Ils se concentrent surtout, en parts relatives, dans les communes de l'agglomération de la Ville de Luxembourg, dans les communes du sud-est du pays, ainsi que de manière moins prononcée dans les communes de la vallée de l'Alzette et dans celles du nord-est et de la pointe nord. Alors que les parts élevées de la capitale et de ses environs s'expliquent par la présence des pôles d'emplois et des institutions européennes, celles du sud-est et du nord-est peuvent être liées à la forte présence de Portugais dans ces communes, notamment à Larochette.

Limites administratives

- Communes
- Cantons

Part des Européens UE-27 par commune (%)

- 14.8 - 24.1
- 24.2 - 30.6
- 30.7 - 37.8
- 37.9 - 46.6
- 46.7 - 59.2

0 5 10 15 km

STATEC

29 942 citoyens luxembourgeois possèdent également une autre nationalité européenne

Au 1^{er} janvier 2019 on compte 322 430 personnes luxembourgeoises. Parmi ces personnes, 37 828 possèdent également une autre nationalité, dont la plus grande part sont des Européens UE-27 (79.2%). Ainsi, 29 942 personnes ont été comptées comme Luxembourgeoises alors qu'elles possédaient également une seconde nationalité européenne.

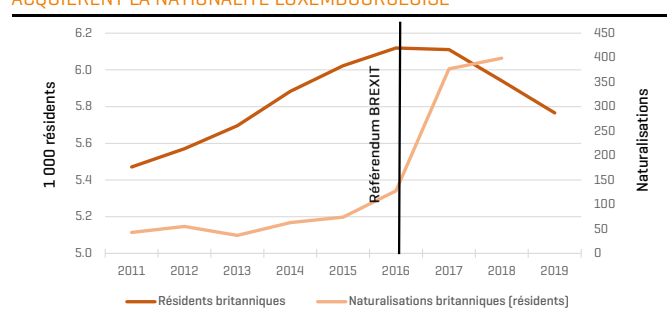
Les Luxembourgeois ayant la nationalité portugaise comme seconde nationalité sont en tête avec 10 016 personnes. Ensuite viennent les nationalités française (5 550), italienne (3 926), belge (3 045) et allemande (2 600). À l'autre bout de l'échelle, on retrouve les Chypriotes (10), les Maltais (10) et les Litvaniens (11).

En vue du Brexit, les Britanniques optent pour la nationalité luxembourgeoise

Au 1^{er} janvier 2019, les 5 766 personnes de nationalité britannique constituent ainsi la 7^{ième} communauté étrangère au pays. À ce nombre s'ajoutent 1 382 personnes qui ont été comptées comme Luxembourgeoises alors qu'elles possédaient également la nationalité britannique.

Le nombre de résidents britanniques a augmenté jusqu'en 2016 (6 119 Britanniques), puis il a connu une baisse importante. Cette diminution s'explique par le grand nombre de naturalisations de résidents britanniques. Les personnes ayant une double nationalité sont par la suite comptées comme Luxembourgeoises. Depuis le vote en faveur de la sortie du Royaume-Uni de l'Union européenne, lors du référendum du juin 2016, le nombre de naturalisations de Britanniques vivant au Luxembourg a littéralement explosé, passant de 43 en 2011 à 399 en 2018 (+827.9%).

DEPUIS L'ANNONCE DU BREXIT, DE PLUS EN PLUS DE BRITANNIQUES ACQUIÈRENT LA NATIONALITÉ LUXEMBOURGEOISE



Source : STATEC

Charlie Klein
François Peltier
STATEC
info@statec.etat.lu
[+352] 247-84219
www.statistiques.lu
ISSN 2304-7135